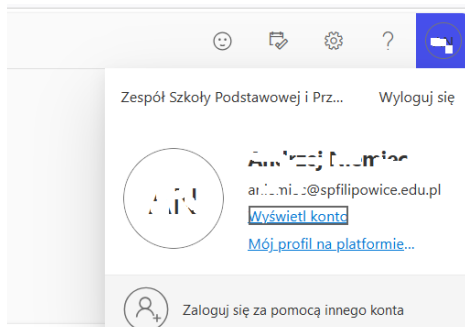


1. **Zaloguj się** do swojego konta Office 365.

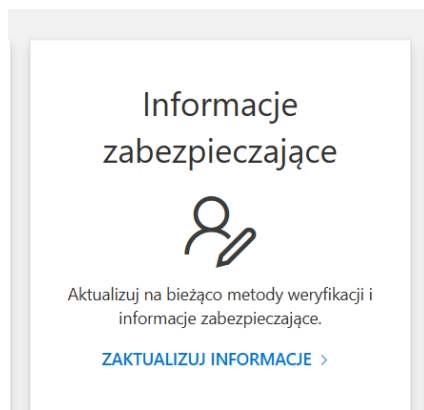


2. **Przejdź do ustawień konta:**

- Kliknij na swoje zdjęcie profilowe w prawym górnym rogu.
- Wybierz "Moje konto" lub "Konto".

3. **Wybierz opcję zabezpieczeń:**

- Przejdź do sekcji "Bezpieczeństwo i prywatność".
- Kliknij "Dodatkowe zabezpieczenia" lub "Uwierzytelnianie wieloskładnikowe".



**Dodaj numer telefonu:**

- Wybierz opcję "Dodaj metodę".
- Wybierz "Telefon" i wpisz swój numer telefonu.
- Wybierz, czy chcesz otrzymywać kod weryfikacyjny przez SMS czy połączenie telefoniczne.


4. **Zweryfikuj numer:**


- Wprowadź kod weryfikacyjny, który otrzymasz na swój telefon, aby zakończyć proces.

**Domyślna metoda logowania:** Telefon — SMS (+48 880816007) [Zmień](#)

+ Dodaj metodę logowania

 Telefon +48 8808 . [Zmień](#) [Usuń](#)

 Hasło Ostatnia aktualizacja: [Zmień](#)

 Microsoft Authenticator  
Wpychanie uwierzytelniania wielokładnikowego ( moto g31(w) [Usuń](#)

**Utracone urządzenie?** [Wyloguj się wszędzie](#)